

















決勝リーグ(9月15日)

ライチパート

ライチパート 1位リーグ	ケイン 鹿児島県	IZUMI 佐賀県	アンビヤス 東京都	エレファント 宮崎県	採点 勝敗	セット率	ポイント率	順位
ケイン 鹿児島県	 0	⑤ $\begin{bmatrix} 0 & - & 15 \\ 0 & - & 15 \\ - & - & - \end{bmatrix}$ 2	③ $\begin{bmatrix} 15 & - & 13 \\ 9 & - & 15 \\ 15 & - & 10 \end{bmatrix}$ 1	① $\begin{bmatrix} 7 & - & 15 \\ 14 & - & 16 \\ - & - & - \end{bmatrix}$ 2	4 1 - 2	0.4 2 / 5	0.606 60 / 99	4
IZUMI 佐賀県	⑤ $\begin{bmatrix} 15 & - & 0 \\ 15 & - & 0 \\ - & - & - \end{bmatrix}$ 0		② $\begin{bmatrix} 15 & - & 11 \\ 15 & - & 9 \\ - & - & - \end{bmatrix}$ 0	④ $\begin{bmatrix} 15 & - & 9 \\ 15 & - & 12 \\ - & - & - \end{bmatrix}$ 0	6 3 - 0	10 6 / 0	2.195 90 / 41	1
アンビヤス 東京都	③ $\begin{bmatrix} 13 & - & 15 \\ 15 & - & 9 \\ 10 & - & 15 \end{bmatrix}$ 2	② $\begin{bmatrix} 11 & - & 15 \\ 9 & - & 15 \\ - & - & - \end{bmatrix}$ 2		⑥ $\begin{bmatrix} 15 & - & 13 \\ 12 & - & 15 \\ 11 & - & 15 \end{bmatrix}$ 2	3 0 - 3	0.333 2 / 6	0.857 96 / 112	3
エレファント 宮崎県	① $\begin{bmatrix} 15 & - & 7 \\ 16 & - & 14 \\ - & - & - \end{bmatrix}$ 0	④ $\begin{bmatrix} 9 & - & 15 \\ 12 & - & 15 \\ - & - & - \end{bmatrix}$ 2	⑥ $\begin{bmatrix} 13 & - & 15 \\ 15 & - & 12 \\ 15 & - & 11 \end{bmatrix}$ 1		5 2 - 1	1.333 4 / 3	1.067 95 / 89	2

ライチパート 2位リーグ	monmon 神奈川県	Happy SVC 千葉県	アイリス 宮崎県	えひめみかん 愛媛県	採点 勝敗	セット率	ポイント率	順位
monmon 神奈川県		⑤ $\begin{bmatrix} 16 & - & 14 \\ 15 & - & 8 \\ - & - & - \end{bmatrix}$ 0	③ $\begin{bmatrix} 15 & - & 10 \\ 15 & - & 11 \\ - & - & - \end{bmatrix}$ 0	① $\begin{bmatrix} 15 & - & 8 \\ 15 & - & 6 \\ - & - & - \end{bmatrix}$ 0	6 3 - 0	10 6 / 0	1.596 91 / 57	1
Happy SVC 千葉県	⑤ $\begin{bmatrix} 14 & - & 16 \\ 8 & - & 15 \\ - & - & - \end{bmatrix}$ 2		② $\begin{bmatrix} 15 & - & 8 \\ 15 & - & 9 \\ - & - & - \end{bmatrix}$ 0	④ $\begin{bmatrix} 15 & - & 9 \\ 15 & - & 12 \\ - & - & - \end{bmatrix}$ 0	5 2 - 1	2 4 / 2	1.188 82 / 69	2
アイリス 宮崎県	③ $\begin{bmatrix} 10 & - & 15 \\ 11 & - & 15 \\ - & - & - \end{bmatrix}$ 2	② $\begin{bmatrix} 8 & - & 15 \\ 9 & - & 15 \\ - & - & - \end{bmatrix}$ 2		⑥ $\begin{bmatrix} 13 & - & 15 \\ 7 & - & 15 \\ - & - & - \end{bmatrix}$ 2	3 0 - 3	0 0 / 6	0.644 58 / 90	4
えひめみかん 愛媛県	① $\begin{bmatrix} 8 & - & 15 \\ 6 & - & 15 \\ - & - & - \end{bmatrix}$ 2	④ $\begin{bmatrix} 9 & - & 15 \\ 12 & - & 15 \\ - & - & - \end{bmatrix}$ 2	⑥ $\begin{bmatrix} 15 & - & 13 \\ 15 & - & 7 \\ - & - & - \end{bmatrix}$ 0		4 1 - 2	0.5 2 / 4	0.812 65 / 80	3

ライチパート 3位リーグ	やへくなあ 岐阜県	WISH 山口県	福岡県連盟 福岡県	第一ジャイアンツ 福島県	採点 勝敗	セット率	ポイント率	順位
やへくなあ 岐阜県		⑤ $\begin{bmatrix} 15 & - & 12 \\ 15 & - & 13 \\ - & - & - \end{bmatrix}$ 0	③ $\begin{bmatrix} 15 & - & 12 \\ 11 & - & 15 \\ 12 & - & 15 \end{bmatrix}$ 2	① $\begin{bmatrix} 15 & - & 5 \\ 15 & - & 12 \\ - & - & - \end{bmatrix}$ 0	5 2 - 1	2.5 5 / 2	1.166 98 / 84	1
WISH 山口県	⑤ $\begin{bmatrix} 12 & - & 15 \\ 13 & - & 15 \\ - & - & - \end{bmatrix}$ 2		② $\begin{bmatrix} 17 & - & 16 \\ 11 & - & 15 \\ 9 & - & 15 \end{bmatrix}$ 2	④ $\begin{bmatrix} 15 & - & 9 \\ 15 & - & 7 \\ - & - & - \end{bmatrix}$ 0	4 1 - 2	0.75 3 / 4	1 92 / 92	3
福岡県連盟 福岡県	③ $\begin{bmatrix} 12 & - & 15 \\ 15 & - & 11 \\ 15 & - & 12 \end{bmatrix}$ 1	② $\begin{bmatrix} 16 & - & 17 \\ 15 & - & 11 \\ 15 & - & 9 \end{bmatrix}$ 1		⑥ $\begin{bmatrix} 15 & - & 6 \\ 8 & - & 15 \\ 16 & - & 17 \end{bmatrix}$ 2	5 2 - 1	1.25 5 / 4	1.123 127 / 113	2
第一ジャイアンツ 福島県	① $\begin{bmatrix} 5 & - & 15 \\ 12 & - & 15 \\ - & - & - \end{bmatrix}$ 2	④ $\begin{bmatrix} 9 & - & 15 \\ 7 & - & 15 \\ - & - & - \end{bmatrix}$ 2	⑥ $\begin{bmatrix} 6 & - & 15 \\ 15 & - & 8 \\ 17 & - & 16 \end{bmatrix}$ 1		4 1 - 2	0.4 2 / 5	0.717 71 / 99	4

ライチパート 4位リーグ	B-RUNVA 大分県	JOKER 香川県	ピノキオ 三重県	PEACHES 福岡県	採点 勝敗	セット率	ポイント率	順位
B-RUNVA 大分県		⑤ $\begin{bmatrix} 15 & - & 8 \\ 15 & - & 6 \\ - & - & - \end{bmatrix}$ 0	③ $\begin{bmatrix} 13 & - & 15 \\ 11 & - & 15 \\ - & - & - \end{bmatrix}$ 2	① $\begin{bmatrix} 15 & - & 11 \\ 15 & - & 8 \\ - & - & - \end{bmatrix}$ 0	5 2 - 1	2 4 / 2	1.333 84 / 63	1
JOKER 香川県	⑤ $\begin{bmatrix} 8 & - & 15 \\ 6 & - & 15 \\ - & - & - \end{bmatrix}$ 2		② $\begin{bmatrix} 15 & - & 10 \\ 15 & - & 12 \\ - & - & - \end{bmatrix}$ 0	④ $\begin{bmatrix} 13 & - & 15 \\ 12 & - & 15 \\ - & - & - \end{bmatrix}$ 2	4 1 - 2	0.5 2 / 4	0.841 69 / 82	4
ピノキオ 三重県	③ $\begin{bmatrix} 15 & - & 13 \\ 15 & - & 11 \\ - & - & - \end{bmatrix}$ 0	② $\begin{bmatrix} 10 & - & 15 \\ 12 & - & 15 \\ - & - & - \end{bmatrix}$ 2		⑥ $\begin{bmatrix} 3 & - & 15 \\ 16 & - & 14 \\ 4 & - & 15 \end{bmatrix}$ 2	4 1 - 2	0.75 3 / 4	0.765 75 / 98	3
PEACHES 福岡県	① $\begin{bmatrix} 11 & - & 15 \\ 8 & - & 15 \\ - & - & - \end{bmatrix}$ 2	④ $\begin{bmatrix} 15 & - & 13 \\ 15 & - & 12 \\ - & - & - \end{bmatrix}$ 0	⑥ $\begin{bmatrix} 15 & - & 3 \\ 14 & - & 16 \\ 15 & - & 4 \end{bmatrix}$ 1		5 2 - 1	1.333 4 / 3	1.192 93 / 78	2